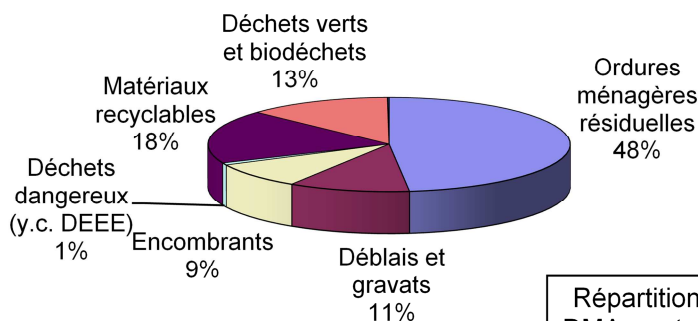
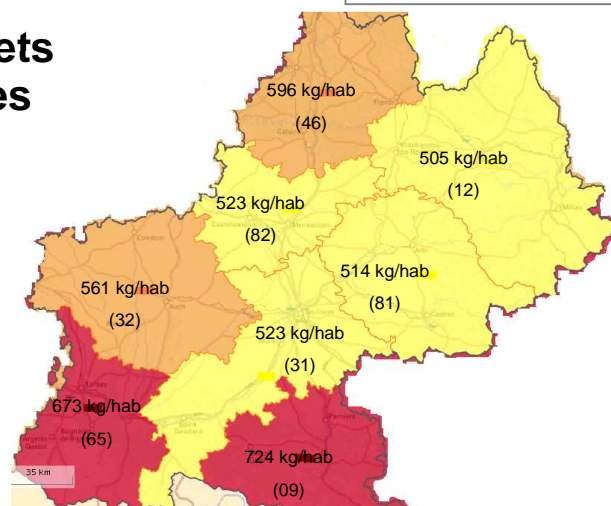


## La collecte des déchets Des Hautes Pyrénées Résultats 2009

**DMA\* = 673 kg/hab/an**  
(Midi-Pyrénées: 549 kg/hab/an)

**OMR = 324 kg/hab/an**  
**Déchèteries = 258 kg/hab/an**  
**Collectes sélectives = 91 kg/hab/an**

\*DMA = Déchets Ménagers et Assimilés  
Les chiffres ci-dessus sont rapportés à la population totale du département



Hautes Pyrénées

### Déchèteries

Le ratio de collecte en déchèterie est de 251 kg/hab/an pour 184 kg/hab/an en France et 164 kg/hab/an en Midi-Pyrénées.

Le nombre moyen d'habitants desservis par déchèterie est de 7 699 hab pour 11 121 hab en Midi-Pyrénées.

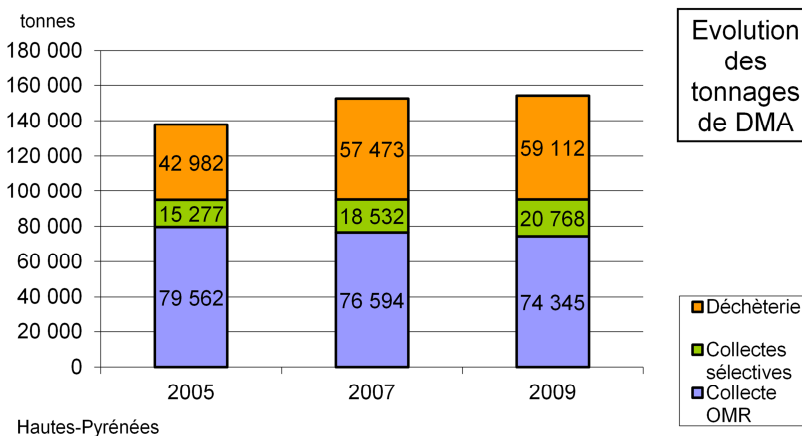
La part des déchets collectés en déchèterie faisant l'objet d'une valorisation a augmenté entre 2007 et 2009, elle est passée de 40% à 50% des tonnages valorisés.

Répartition des DMA par type de déchets

La part des Ordures Ménagères Résiduelles collectés diminue de -3% au profit des collectes sélectives et des collectes en déchèteries par rapport à 2007.

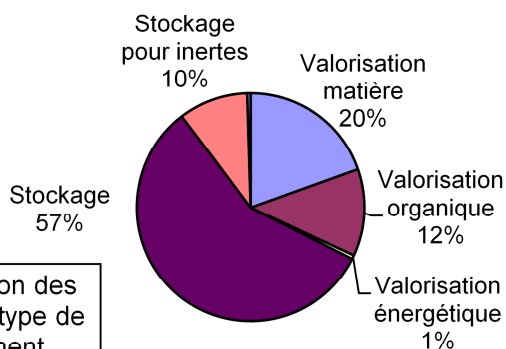
Les tonnages collectés en déchèteries augmentent de +3% contre +5% en Midi-Pyrénées et +7% au niveau national (le nombre de déchèteries est stable : 32).

Les tonnages de collectes sélectives progressent fortement (+12%) contre +7% en Midi-Pyrénées et +2% au niveau national.



Hautes-Pyrénées

Evolution des tonnages de DMA



Hautes Pyrénées

Entre 2007 et 2009, la destination des DMA par type de traitement s'est modifiée.

Une baisse de -3% de la proportion stockée est observée, ainsi que de -3% pour le stockage des inertes, au profit de la valorisation matière (+4%) et organique (+1,5%).

La valorisation énergétique reste stable.

Au total, ces différentes valorisations représentent 33% des tonnages de DMA collectés en 2009, contre 27% en 2007.