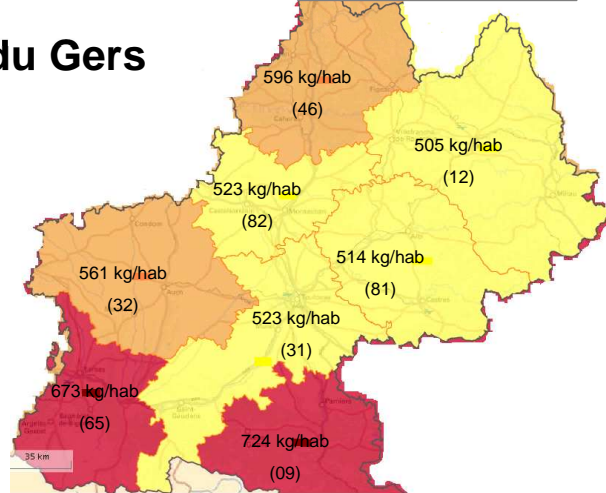


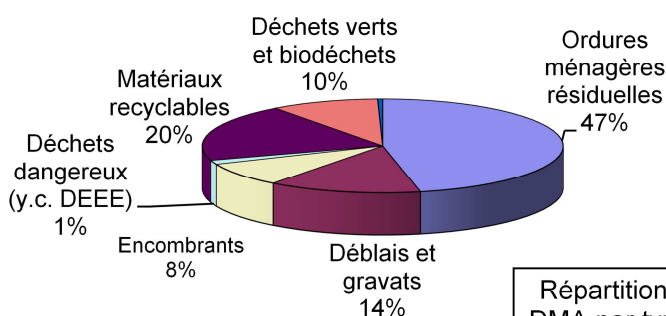
La collecte des déchets du Gers Résultats 2009

DMA* = 561 kg/hab/an
(Midi-Pyrénées : 549 kg/hab/an)

OMR = 262 kg/hab/an
Déchèteries = 214 kg/hab/an
Collectes sélectives = 85 kg/hab/an



*DMA = Déchets Ménagers et Assimilés
Les chiffres ci-dessus sont rapportés à la population totale du département



Répartition des DMA par type de déchets

Gers

Déchèteries

Le ratio de collecte en déchèterie est de 187 kg/hab/an pour 184 kg/hab/an en France et 164 kg/hab/an en Midi-Pyrénées.

Le nombre moyen d'habitants desservis par déchèterie est de 6 357 hab pour 11 121 hab en Midi-Pyrénées.

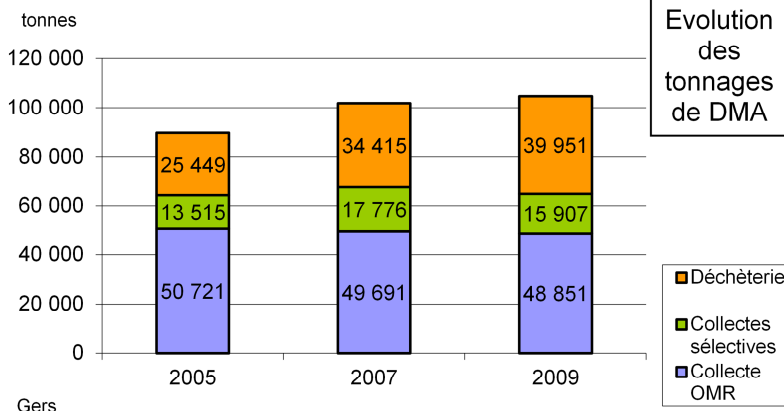
La part des déchets collectés en déchèterie faisant l'objet d'une valorisation a peu varié entre 2007 et 2009, elle est passée de 51% à 52% des tonnages.

Il faut cependant noter que la destination de 6% du tonnage en 2009 n'a pas été précisée.

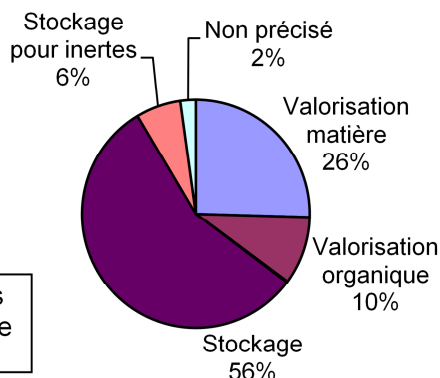
La part des Ordures Ménagères Résiduelles collectés diminue de -2% par rapport à 2007 au profit des collectes en déchèteries.

Les tonnages collectés en déchèteries progressent de +16% contre +5% en Midi-Pyrénées et +7% au niveau national (le nombre de déchèteries passe de 27 à 30).

Les tonnages de collectes sélectives diminuent (-10%) alors qu'ils augmentent de +7% en Midi-Pyrénées et de +2% au niveau national.



Gers



Destination des DMA par type de traitement

Gers

Entre 2007 et 2009, la destination des DMA par type de traitement a très peu évolué.

Au total, les valorisations matières et énergétiques varient +1% entre 2007 et 2009.

Le stockage diminue de (-4%) au profit du stockage des inertes (+4%).