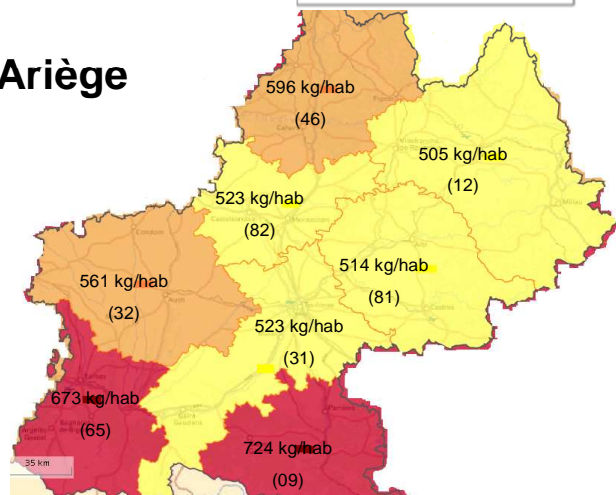


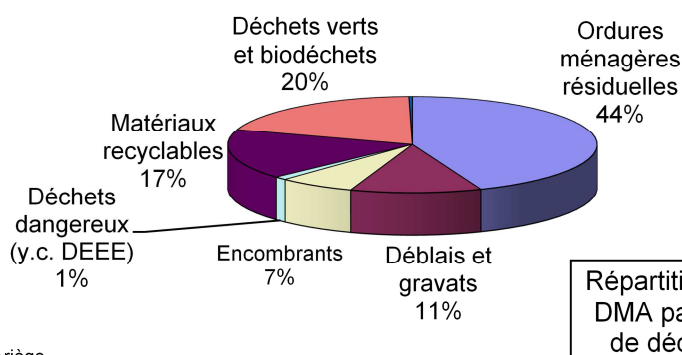
La collecte des déchets en Ariège Résultats 2009

DMA* = 724 kg/hab/an
(Midi-Pyrénées: 549 kg/hab/an)

OMR = 319 kg/hab/an
Déchèteries = 246 kg/hab/an
Collectes sélectives = 160 kg/hab/an



*DMA = Déchets Ménagers et Assimilés
Les chiffres ci-dessus sont rapportés à la population totale du département



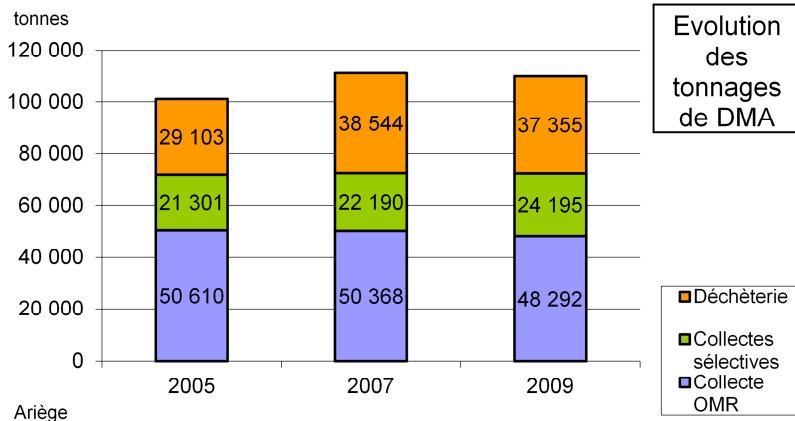
Répartition des DMA par type de déchets

Déchèteries

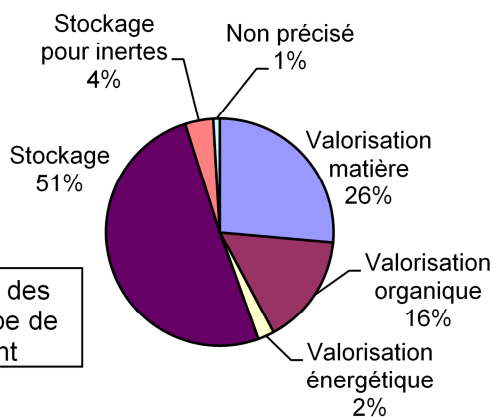
Le ratio de collecte en déchèterie est de 246 kg/hab/an pour 184 kg/hab/an en France et 164 kg/hab/an en Midi-Pyrénées.
Le nombre moyen d'habitants desservis par déchèterie est de 7 871 hab pour 11 121 hab en Midi-Pyrénées.
La part des déchets collectés en déchèterie faisant l'objet d'une valorisation a augmenté entre 2007 et 2009, elle est passée de 57% à 72% des tonnages valorisés.

La part des Ordures Ménagères Résiduelles collectées diminue de -4 % au profit des collectes sélectives.

Les tonnages collectés en déchèteries diminuent (-3%) alors que le nombre de déchèteries a augmenté (de 17 à 19 déchèteries).
A contrario, les tonnages de collectes sélectives augmentent fortement (+9%) contre +7% en Midi-Pyrénées et +2% au niveau national.



Evolution des tonnages de DMA



Destination des DMA par type de traitement

Entre 2007 et 2009, la destination des DMA par type de traitement s'est modifiée.
La proportion de DMA collectés stockée diminue de -2% et de -5% pour les inertes, ceci au profit de la valorisation matière (+5%) et de la valorisation organique (+2%).
La valorisation énergétique reste stable.
Au total, 45% du tonnage de DMA collectés sont orientés vers les différentes valorisations, alors qu'en 2007 le tonnage orienté vers la valorisation représentait 38% des DMA collectés.